Nazwa obwodu= opis wewn. szafy	ZASILANIE	KONTROLA OBECNOŚCI FAZ	ZASILANIE REGULATOR TYRYSTOROWY RT1	ZASILANIE REGULATOR TYRYSTOROWY RT2	ZASILANIE SPLITER	ZASILANIE GNIAZD WTYKOWYCH NIE REGULOWANYCH	ZASILANIE GNIAZD WTYKOWYCH NIE REGULOWANYCH	ZASILANIE GNIAZD WTYKOWYCH NIE REGULOWANYCH	ZASILANIE GNIAZD WTYKOWYCH NIE REGULOWANYCH	ZASILANIE GNIAZD WTYKOWYCH NIE REGULOWANYCH	ZASILANIE GNIAZD WTYKOWYCH NIE REGULOWANYCH	ZASILANIE GNIAZD WTYKOWYCH NIE REGULOWANYCH	ZASILANIE GNIAZD WTYKOWYCH NIE REGULOWANYCH	ZASILANIE GNIAZD WTYKOWYCH NIE REGULOWANYCH	ZASILANIE GNIAZD WTYKOWYCH NIE REGULOWANYCH	ZASILANIE GNIAZD WTYKOWYCH NIE REGULOWANYCH
Moc zainstalowana [kW]	---	---	---	---	---	---	---	---	---	---	---	---	---	---	---	---
Moc do bilansu [kW]	---	---	---	---	---	---	---	---	---	---	---	---	---	---	---	---
NR obw	RSO/1	RSO/2	RSO/3	RSO/4	RSO/5	RSO/6	RSO/7	RSO/8	RSO/9	RSO/10	RSO/11	RSO/12	RSO/13	RSO/14	RSO/15	

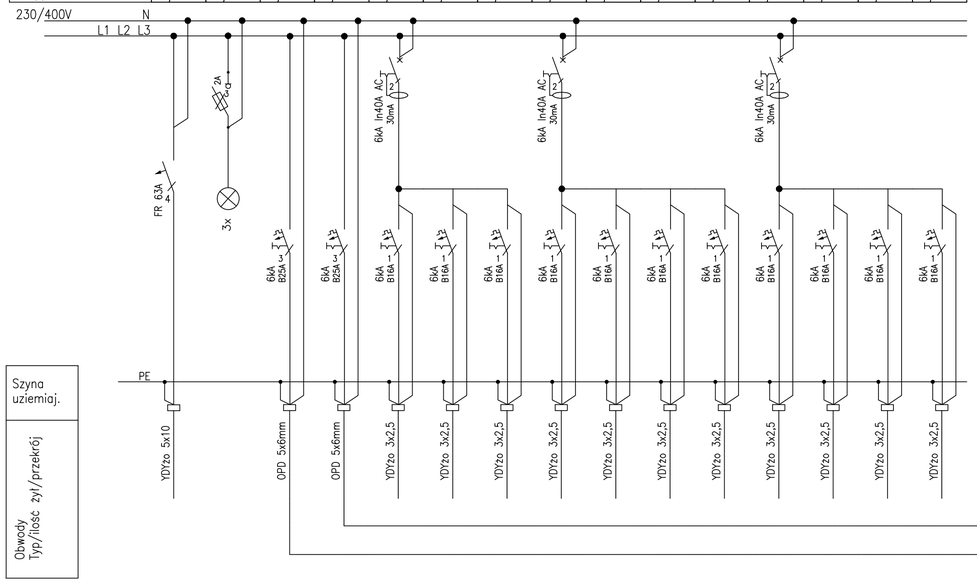

Zakres dostawcy oświetlenia scenicznego



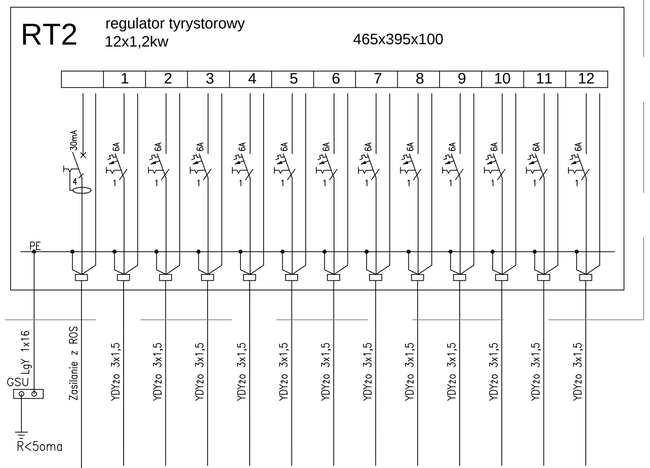

OCHRONA PRZECIWPORAŻENIOWA

SAMOCZYNNE WYŁĄCZENIE ZASILANIA

+/- 0,00 = 275,00 m npm

PRAWA AUTORSKIE I POKREWNE ZASTRZEŻONE

Jednostka projektowa:	P.A. NOVA S.A. 44-100 Gliwice, ul.Górnych Wałów 42
Nazwa i adres Inwestora:	**MUZEUM ŚLĄSKIE** **z siedzibą w Katowicach ul. Korfantego 3**
Adres obiektu budowlanego:	**Miasto Katowice, województwo śląskie,** **nr obrębu: 0002, nazwa obrębu: Dz. Bogucice-Zawodzie,** **nr jedn.ew.: 246901, nr działki: 106/86**
Nazwa obiektu budowlanego:	**PROJEKT ADAPTACJI ŁAŹNI GŁÓWNEJ (BUDYNEK NR 14)** **NA BUDYNEK Z PRZEZNACZENIEM NA FUNKCJE MUZEALNE**
Treść dokumentacji projektowej:	PROJEKT WYKONAWCZY - INSTALACJE ELEKTRYCZNE WEWNETRZNE
Tytuł rysunku:	SCHEMAT ZASILANIA OŚWIETLENIA SCENICZNEGO
Symbol i numer rysunku:	EL-s04
Skala rysunku:	**1:100**
Edycja rysunku:	**2**

Projektował: mgr inż. Krzysztof TALAROWSKI	Specjalność: elektryczna	Nr uprawnień: SLK/5116/ POOE/13	Data: 08.2014	Podpis:
Sprawdził: mgr inż. Waldemar ŚLĘCZKOWSKI	Specjalność: elektryczna	Nr uprawnień: 803/01	08.2014	Podpis: